


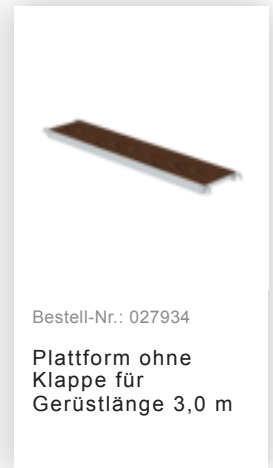
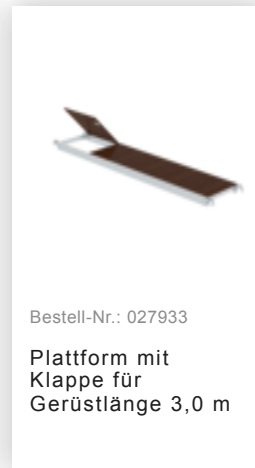
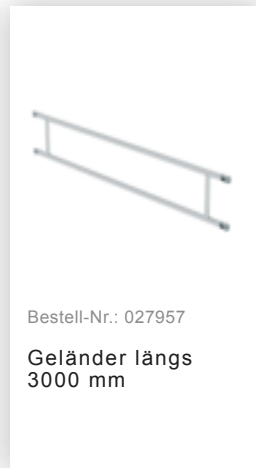
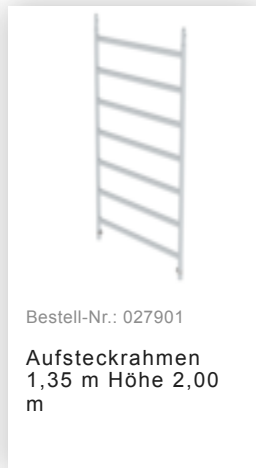


Bestell-Nr.: 169439

**Rollgerüst SG 1,35 x 3,0  
m mit Ausleger & Doppel-  
Plattform Plattformhöhe  
4,47 m**



### Zubehör für die Produktfamilie





Bestell-Nr.: 027917

Lenkrolle mit Spindel höhenverstellbar ø 200 mm




Bestell-Nr.: 027940

Antrittsbügel



Bestell-Nr.: 027912

Ballastgewicht mit Einhängebügeln RAL 1021



Bestell-Nr.: 019081

Clip-Schale für Rundrohre ø 50 mm



Bestell-Nr.: 027920

Wandabstandshalter verstellbar Verstellbar bis 1,0 m



Bestell-Nr.: 070506

Rahmenverlängerung anklemmbar Verstellbereich max. 400 mm



Bestell-Nr.: 019274

Ablageschale 500x220 mm Klemmbereich 38-51mm



Bestell-Nr.: 019276

Ablageschale 800x300 mm Klemmbereich 38-51mm



Bestell-Nr.: 019175

Prüfplakette 40 x 40 mm



Bestell-Nr.: 019176

Inventaraufkleber



Bestell-Nr.: 019136

Federclip für Rollgerüst mit kurzen Bolzen, geschlossen



Bestell-Nr.: 019137

Federclip für Rollgerüst mit langen Bolzen, offen



Bestell-Nr.: 070520

Gerüststrebe teleskopierbar 2120-3400 mm



Bestell-Nr.: 027104

Höhenverstellbare Spindel



Bestell-Nr.: 027922

Lenkrolle mit Spindel, spurlos grau höhenverstellbar ø 200 mm



Bestell-Nr.: 027921

Lenkrolle mit  
Spindel, elektrisch  
leitfähig  
höhenverstellbar ø  
200 mm



Bestell-Nr.: 027958

Lenkrolle ø 200 mm  
mit Feststellbremse  
und Zapfen



Bestell-Nr.: 027902

Aufsteckrahmen  
1,35 m Höhe 1,00  
m